




ENERG
енергия · ενέργεια

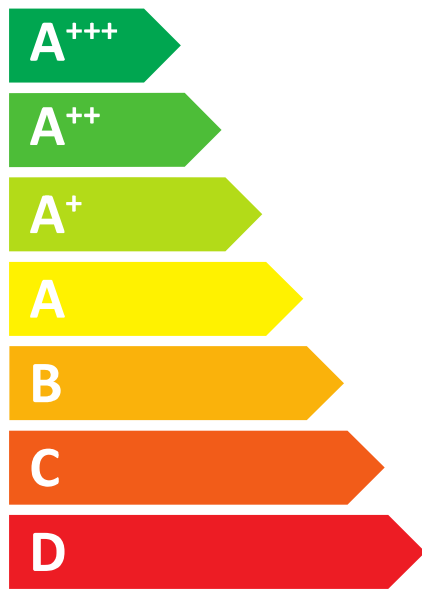


Compress 2000 AWF
CS2000AWF 4 R-S
7738602666



55°C

35°C



dB


55 dB

3	5
4	6
5	6
kW	kW



ENERG

енергия · ενεργεια






 **BOSCH**


7738602666


Compress 2000 AWF


CS2000AWF 4 R-S




+ 

+ 

+ 

+ 





Compress 2000 AWF

CS2000AWF 4 R-S

7738602666

For så vidt som det er relevant for produktet, er følgende angivelser baseret på krav i forordningerne (EU) 811/2013 og (EU) 813/2013.

Produktdata	Symbol	Enhed	7738602666
energieffektivitetsklasse			A++
energieffektivitetsklasse (lavtemperaturanvendelse)			A+++
nominel nytteeffekt (gennemsnitlige klimaforhold)	Prated	kW	4
nominel nytteeffekt (lavtemperaturanvendelse, gennemsnitlige klimaforhold)	Prated	kW	6
årsvirkningsgrad ved rumopvarmning (gennemsnitlige klimaforhold)	η_s	%	130
årsvirkningsgrad ved rumopvarmning (lavtemperaturanvendelse, gennemsnitlige klimaforhold)	η_s	%	191
årligt energiforbrug (gennemsnitlige klimaforhold)	Q_{HE}	kWh	2742
årligt energiforbrug (lavtemperaturanvendelse, gennemsnitlige klimaforhold)	Q_{HE}	kWh	2351
lyeffektniveau inde	L_{WA}	dB	-
Specifikke forholdsregler, der skal træffes ved sammenbygning, montering eller vedligeholdelse (hvis relevant): se den tekniske dokumentation			
nominel nytteeffekt (koldere klimaforhold)	Prated	kW	3
nominel nytteeffekt (lavtemperaturanvendelse, koldere klimaforhold)	Prated	kW	5
nominel nytteeffekt (varmere klimaforhold)	Prated	kW	5
nominel nytteeffekt (lavtemperaturanvendelse, varmere klimaforhold)	Prated	kW	6
årsvirkningsgrad ved rumopvarmning (koldere klimaforhold)	η_s	%	102
årsvirkningsgrad ved rumopvarmning (lavtemperaturanvendelse, koldere klimaforhold)	η_s	%	160
årsvirkningsgrad ved rumopvarmning (varmere klimaforhold)	η_s	%	163
årsvirkningsgrad ved rumopvarmning (lavtemperaturanvendelse, varmere klimaforhold)	η_s	%	255
årligt energiforbrug (koldere klimaforhold)	Q_{HE}	kWh	3158
årligt energiforbrug (lavtemperaturanvendelse, koldere klimaforhold)	Q_{HE}	kWh	2769
årligt energiforbrug (varmere klimaforhold)	Q_{HE}	kWh	1614
årligt energiforbrug (lavtemperaturanvendelse, varmere klimaforhold)	Q_{HE}	kWh	1146
lyeffektniveau ude	L_{WA}	dB	55
luft-vand-varmepumpe			ja
vand-vand-varmepumpe			nej
brine-vand-varmepumpe			nej
lavtemperaturvarmepumpe			nej
udstyret med supplerende forsyningsanlæg?			ja
varmepumpeanlæg til kombineret rum- og brugsvandsopvarmning			nej
Yderligere oplysninger til integreret temperaturregulator			
klasse for temperaturstyring			VI
temperaturstyringens andel af årsvirkningsgraden ved rumopvarmning		%	4,0
angivet varmeydelse for dellast ved indetemperatur på 20 °C og udetemperatur på Tj			
Tj = - 7 °C (gennemsnitlige klimaforhold)	Pdh	kW	3,9
Tj = + 2 °C (gennemsnitlige klimaforhold)	Pdh	kW	2,4
Tj = + 7 °C (gennemsnitlige klimaforhold)	Pdh	kW	2,9
Tj = + 12 °C (gennemsnitlige klimaforhold)	Pdh	kW	1,3
Tj = bivalenttemperatur (gennemsnitlige klimaforhold)	Pdh	kW	3,9
Tj = driftsgrænse (gennemsnitlige klimaforhold)	Pdh	kW	3,4
For luft-vand-varmepumper: Tj = - 15 °C (hvis TOL < - 20 °C) (koldere klimaforhold)	Pdh	kW	1,6
bivalenttemperatur (gennemsnitlige klimaforhold)	T_{biv}	°C	-7
bivalenttemperatur (varmere klimaforhold)	T_{biv}	°C	7
cyklusintervalydelse for opvarmning (gennemsnitlige klimaforhold)	Pcych	kW	-

Data på udskrivningstidspunktet. Seneste version tilgængelig på Internettet.

Compress 2000 AWF

CS2000AWF 4 R-S

7738602666

Produktdata	Symbol	Enhed	7738602666
koefficient for effektivitetstab			-
koefficient for effektivitetstab Tj = - 7 °C	Cdh		0,9
angivet effektfaktor eller primærenergi-effektfaktor for delast ved indetemperatur på 20 °C og udetemperatur på Tj			
Tj = - 7 °C (gennemsnitlige klimaforhold)	COPd		2,17
Tj = - 7 °C (gennemsnitlige klimaforhold)	PERd	%	-
Tj = + 2 °C (gennemsnitlige klimaforhold)	COPd		3,30
Tj = + 2 °C (gennemsnitlige klimaforhold)	PERd	%	-
Tj = + 7 °C (gennemsnitlige klimaforhold)	COPd		4,41
Tj = + 7 °C (gennemsnitlige klimaforhold)	PERd	%	-
Tj = + 12 °C (gennemsnitlige klimaforhold)	COPd		5,66
Tj = + 12 °C (gennemsnitlige klimaforhold)	PERd	%	-
Tj = bivalenttemperatur (gennemsnitlige klimaforhold)	COPd		2,17
Tj = bivalenttemperatur (gennemsnitlige klimaforhold)	PERd	%	-
Tj = driftsgrænse (gennemsnitlige klimaforhold)	COPd		1,91
Tj = driftsgrænse (gennemsnitlige klimaforhold)	PERd	%	-
For luft-vand-varmepumper: Tj = - 15 °C (hvis TOL < - 20 °C) (koldere klimaforhold)	COPd		1,02
For luft-vand-varmepumper: Tj = - 15 °C (hvis TOL < - 20 °C) (koldere klimaforhold)	PERd	%	-
For luft-vand-varmepumper: Driftsgrænse	TOL	°C	-10
cyklusintervalydelse for opvarmning (gennemsnitlige klimaforhold)	COPcyc		-
cyklusintervalydelse for opvarmning	PERcyc	%	-
temperaturgrænse for vandopvarmning	WTOL	°C	60
elforbrug i andre tilstande end aktiv tilstand			
slukket tilstand	P _{OFF}	kW	0,014
termostat fra-tilstand	P _{TO}	kW	0,024
i standbytilstand	P _{SB}	kW	0,014
krumtaphusopvarmningstilstand	P _{CK}	kW	0,000
supplerende forsyningsanlæg			
Nominel ydelse for supplerende forsyningsanlæg	P _{sup}	kW	1,0
energiinputtype			el
andet			
ydelsesregulering			foranderlig
emission af kvælstofilter (kun for gas og olie)	NO _x	mg/kWh	-
for luft-vand-varmepumper: Nominel luftgennemstrømning, ude		m ³ /h	2770
for brine-vand-varmepumper: Nominel brinegennemstrømning, varmeveksler ude		m ³ /h	-

Yderligere vigtige oplysninger om installation og vedligeholdelse samt genbrug og/eller bortskaffelse er beskrevet i installations- og betjeningsvejledningen. Læs og følg monterings- og betjeningsvejledningerne.

Compress 2000 AWF

CS2000AWF 4 R-S

7738602666

Systemdatablad: For så vidt som det er relevant for produktet, er følgende angivelser baseret på krav i forordning (EU) 811/2013.

Den energieffektivitet, som angives på dette datablad for produktgrupperingen, afviger muligvis fra den faktiske energieffektivitet efter installationen i en bygning, eftersom denne påvirkes af andre faktorer, så som varmetab i fordelingsystemet og produktdimensioneringen sammenholdt med bygnings størrelse og egenskaber.

Angivelser til beregning af årvirkningsgrad ved rumopvarmning			
I	Værdi for årvirkningsgrad ved rumopvarmning for det primære anlæg til rumopvarmning	130	%
II	Faktor for vægtning af den nominelle nytteeffekt af primære og supplerende forsyningsanlæg i en pakke	0,00	-
III	Værdien af det matematiske udtryk $294/(11 \cdot \text{Prated})$	6,68	-
IV	Værdien af det matematiske udtryk $115/(11 \cdot \text{Prated})$	2,61	-
V	Differens mellem årvirkningsgraden ved rumopvarmning under gennemsnitlige og koldere klimaforhold	27	%
VI	Differens mellem årvirkningsgraden ved rumopvarmning under varmere og gennemsnitlige klimaforhold	33	%

Årvirkningsgraden ved rumopvarmning for varmepumpen **I** = **1** 130 %

Temperaturstyring (fra datablad for temperaturstyringen) + **2** 4,0 %

Klasse: I = 1 %, II = 2 %, III = 1,5 %, IV = 2 %, V = 3 %, VI = 4 %, VII = 3,5 %, VIII = 5 %

Supplerende kedel (fra datablad for kedlen) $(\text{ - } - \text{ I}) \times \text{ II} = \text{ - } \text{3} \text{ - } \text{ %}$

Årvirkningsgrad ved rumopvarmning (i %)

Bidrag fra solenergi (fra datablad for solvarmekomponent) $(\text{ III } \times \text{ - } + \text{ IV } \times \text{ - }) \times 0,45 \times (\text{ - } / 100) \times \text{ - } = + \text{4} \text{ - } \text{ %}$

Solfangerstørrelse (i m²)

Beholderens vandindhold (i m³)

Solfangereffektivitet (i %)

Beholderklasse: A* = 0,95, A = 0,91, B = 0,86, C = 0,83, D-G = 0,81

Årvirkningsgrad ved rumopvarmning for pakken med anlæg

- under gennemsnitlige klimaforhold: **5** 134 %

Årvirkningsgraden ved rumopvarmning for pakken med anlæg under gennemsnitlige klimaforhold

G < 30 %, F ≥ 30 %, E ≥ 34 %, D ≥ 36 %, C ≥ 75 %, B ≥ 82 %, A ≥ 90 %, A* ≥ 98 %, A** ≥ 125 %, A*** ≥ 150 %

A**

Årvirkningsgrad ved rumopvarmning

- under koldere klimaforhold: **5** 134 - **V** = 106 %

- under varmere klimaforhold: **5** 134 + **VI** = 167 %