
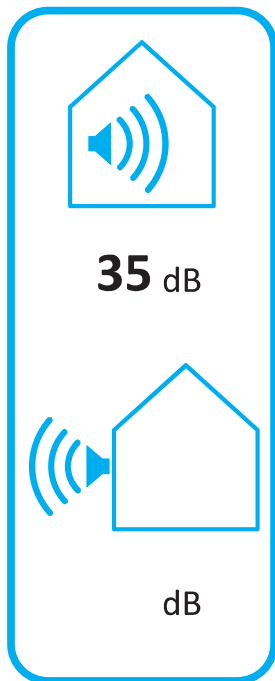
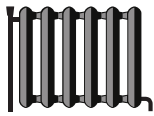




ENERG
енергия · ενέργεια



Compress 7800i LW
CS7800ILW 6 MF
8738213106





ENERG

енергия · ενεργεια



8738213106

Compress 7800i LW

CS7800LW 6 MF

Energy label for heating system showing a boiler icon, a radiator icon, and a tap icon with 'XL'. The heating system is rated A⁺⁺ and the tap is rated A⁺.

Energy scale for heating system with a radiator icon. The scale ranges from A⁺⁺⁺ (green) to G (red). A black arrow points to the A⁺⁺ level.

Feature icons for the boiler: solar panel, hot water tank, touch control panel, and boiler icon. Each icon is accompanied by a plus sign and a square box. The touch control panel icon has a square box with an 'X' over it.

Energy scale for tap with a tap icon and 'XL'. The scale ranges from A⁺⁺⁺ (green) to G (red). A black arrow points to the A⁺ level.

Compress 7800i LW

CS7800ILW 6 MF

8738213106

For så vidt som det er relevant for produktet, er følgende angivelser baseret på krav i forordningerne (EU) 811/2013 og (EU) 813/2013.

Produktdata	Symbol	Enhed	8738213106
angivet forbrugsprofil			XL
energieffektivitetsklasse			A++
energieffektivitetsklasse (lavtemperaturanvendelse)			A+++
energieffektivitetsklasse ved vandopvarmning			A+
nominel nytteeffekt (gennemsnitlige klimaforhold)	Prated	kW	5
nominel nytteeffekt (lavtemperaturanvendelse, gennemsnitlige klimaforhold)	Prated	kW	6
årligt energiforbrug (gennemsnitlige klimaforhold)	Q_{HE}	kWh	2826
årligt energiforbrug (lavtemperaturanvendelse, gennemsnitlige klimaforhold)	Q_{HE}	kWh	2311
årligt elforbrug	AEC	kWh	1372
årsvirkningsgrad ved rumopvarmning (gennemsnitlige klimaforhold)	η_s	%	146
årsvirkningsgrad ved rumopvarmning (lavtemperaturanvendelse, gennemsnitlige klimaforhold)	η_s	%	201
energieffektivitet ved vandopvarmning	η_{wh}	%	126
lydeffektniveau inde	L_{WA}	dB	35
angivelse om driftskapacitet uden for spidsbelastningstider			nej
Specifikke forholdsregler, der skal træffes ved sammenbygning, montering eller vedligeholdelse (hvis relevant): se den tekniske dokumentation			
nominel nytteeffekt (koldere klimaforhold)	Prated	kW	5
nominel nytteeffekt (lavtemperaturanvendelse, koldere klimaforhold)	Prated	kW	6
nominel nytteeffekt (varmere klimaforhold)	Prated	kW	5
nominel nytteeffekt (lavtemperaturanvendelse, varmere klimaforhold)	Prated	kW	6
årligt energiforbrug (koldere klimaforhold)	Q_{HE}	kWh	3214
årligt energiforbrug (lavtemperaturanvendelse, koldere klimaforhold)	Q_{HE}	kWh	2692
årligt energiforbrug (varmere klimaforhold)	Q_{HE}	kWh	1886
årligt energiforbrug (lavtemperaturanvendelse, varmere klimaforhold)	Q_{HE}	kWh	1502
årligt elforbrug (koldere klimaforhold)	AEC	kWh	1372
årligt elforbrug (koldere klimaforhold)	AEC	kWh	1372
årsvirkningsgrad ved rumopvarmning (koldere klimaforhold)	η_s	%	153
årsvirkningsgrad ved rumopvarmning (lavtemperaturanvendelse, koldere klimaforhold)	η_s	%	206
årsvirkningsgrad ved rumopvarmning (varmere klimaforhold)	η_s	%	141
årsvirkningsgrad ved rumopvarmning (lavtemperaturanvendelse, varmere klimaforhold)	η_s	%	200
energieffektivitet ved vandopvarmning (koldere klimaforhold)	η_{wh}	%	126
energieffektivitet ved vandopvarmning (varmere klimaforhold)	η_{wh}	%	126
lydeffektniveau ude	L_{WA}	dB	-
luft-vand-varmepumpe			nej
vand-vand-varmepumpe			nej
brine-vand-varmepumpe			ja
lavtemperaturvarmepumpe			nej
udstyret med supplerende forsyningsanlæg?			ja
varmepumpeanlæg til kombineret rum- og brugsvandsopvarmning			ja
Yderligere oplysninger til integreret temperaturregulator			
klasse for temperaturstyring			II
temperaturstyringens andel af årsvirkningsgraden ved rumopvarmning		%	2,0
angivet varmeydelse for dellast ved indetemperatur på 20 °C og udetemperatur på Tj			
Tj = - 7 °C (gennemsnitlige klimaforhold)	Pdh	kW	4,6

Data på udskrivningstidspunktet. Seneste version tilgængelig på Internettet.

Compress 7800i LW

CS7800ILW 6 MF

8738213106

Produktdata	Symbol	Enhed	8738213106
T _j = + 2 °C (gennemsnitlige klimaforhold)	P _{dH}	kW	3,0
T _j = + 7 °C (gennemsnitlige klimaforhold)	P _{dH}	kW	2,0
T _j = + 12 °C (gennemsnitlige klimaforhold)	P _{dH}	kW	2,0
T _j = bivalenttemperatur (gennemsnitlige klimaforhold)	P _{dH}	kW	5,2
T _j = driftsgrænse	P _{dH}	kW	5,3
For luft-vand-varmepumper: T _j = - 15 °C (hvis TOL < - 20 °C)	P _{dH}	kW	-
bivalenttemperatur (gennemsnitlige klimaforhold)	T _{biv}	°C	-10
cyklusintervalydelse for opvarmning (gennemsnitlige klimaforhold)	P _{cycH}	kW	-
koeficient for effektivitetstab (gennemsnitlige klimaforhold)	C _{dH}		1,0
angivet effektfaktor eller primærenergi-effektfaktor for delast ved indetemperatur på 20 °C og udetemperatur på T_j			
T _j = - 7 °C (gennemsnitlige klimaforhold)	COP _d		2,96
T _j = - 7 °C (gennemsnitlige klimaforhold)	PER _d	%	-
T _j = + 2 °C (gennemsnitlige klimaforhold)	PER _d	%	-
T _j = + 2 °C (gennemsnitlige klimaforhold)	COP _d		3,89
T _j = + 7 °C (gennemsnitlige klimaforhold)	COP _d		4,59
T _j = + 7 °C (gennemsnitlige klimaforhold)	PER _d	%	-
T _j = + 12 °C (gennemsnitlige klimaforhold)	COP _d		4,54
T _j = + 12 °C (gennemsnitlige klimaforhold)	PER _d	%	-
T _j = bivalenttemperatur (gennemsnitlige klimaforhold)	COP _d		2,75
T _j = bivalenttemperatur	PER _d	%	-
T _j = driftsgrænse	COP _d		2,75
T _j = driftsgrænse	PER _d	%	-
For luft-vand-varmepumper: T _j = - 15 °C (hvis TOL < - 20 °C)	COP _d		-
For luft-vand-varmepumper: T _j = - 15 °C (hvis TOL < - 20 °C)	PER _d	%	-
For luft-vand-varmepumper: Driftsgrænse	TOL	°C	-
cyklusintervalydelse for opvarmning (gennemsnitlige klimaforhold)	COP _{cyc}		-
cyklusintervalydelse for opvarmning	PER _{cyc}	%	-
temperaturgrænse for vandopvarmning	WTOL	°C	62
elforbrug i andre tilstande end aktiv tilstand			
slukket tilstand	P _{OFF}	kW	0,011
termostat fra-tilstand	P _{TO}	kW	0,011
i standbytilstand	P _{SB}	kW	0,011
krumtaphusopvarmningstilstand	P _{CK}	kW	0,000
supplerende forsyningsanlæg			
Nominel ydelse for supplerende forsyningsanlæg	P _{sup}	kW	0,0
energiinputtype			el
andet			
ydelsesregulering			foranderlig
emission af kvælstofilter (kun for gas og olie)	NO _x	mg/kWh	-
for luft-vand-varmepumper: Nominel luftgennemstrømning, ude		m ³ /h	-
for brine-vand-varmepumper: Nominel brinegennemstrømning, varmeveksler ude		m ³ /h	1
yderlige data for varmepumpeanlæg til kombineret rum- og brugsvandsopvarmning			
dagligt elforbrug (gennemsnitlige klimaforhold)	Q _{eJec}	kWh	6,240
dagligt brændselsforbrug	Q _{fuel}	kWh	-

Data på udskrivningstidspunktet. Seneste version tilgængelig på Internettet.

Compress 7800i LW

CS7800ILW 6 MF

8738213106

Yderligere vigtige oplysninger om installation og vedligeholdelse samt genbrug og/eller bortskaffelse er beskrevet i installations- og betjeningsvejledningen. Læs og følg monterings- og betjeningsvejledningerne.

Compress 7800i LW

CS7800ILW 6 MF

8738213106

Systemdatablad: For så vidt som det er relevant for produktet, er følgende angivelser baseret på krav i forordning (EU) 811/2013.

Den energieffektivitet, som angives på dette datablad for produktgrupperingen, afviger muligvis fra den faktiske energieffektivitet efter installationen i en bygning, eftersom denne påvirkes af andre faktorer, så som varmetab i fordelingsystemet og produktdimensioneringen sammenholdt med bygnings størrelse og egenskaber.

Angivelser til beregning af årsvirkningsgrad ved rumopvarmning			
I	Værdi for årsvirkningsgrad ved rumopvarmning for det primære anlæg til rumopvarmning	146	%
II	Faktor for vægtning af den nominelle nytteeffekt af primære og supplerende forsyningsanlæg i en pakke	0,00	-
III	Værdien af det matematiske udtryk $294/(11 \cdot \text{Prated})$	5,35	-
IV	Værdien af det matematiske udtryk $115/(11 \cdot \text{Prated})$	2,09	-
V	Differens mellem årsvirkningsgraden ved rumopvarmning under gennemsnitlige og koldere klimaforhold	-7	%
VI	Differens mellem årsvirkningsgraden ved rumopvarmning under varmere og gennemsnitlige klimaforhold	-5	%

Årsvirkningsgraden ved rumopvarmning for varmepumpen **I** = **1** 146 %

Temperaturstyring (fra datablad for temperaturstyringen) + **2** 2,0 %

Klasse: I = 1 %, II = 2 %, III = 1,5 %, IV = 2 %, V = 3 %, VI = 4 %, VII = 3,5 %, VIII = 5 %

Supplerende kedel (fra datablad for kedlen) (-) - I) x II = - **3** - %

Årsvirkningsgrad ved rumopvarmning (i %)

Bidrag fra solenergi (fra datablad for solvarmekomponent) (III x - + IV x 0,180) x 0,45 x (- /100) x - = + **4** - %

Solfangerstørrelse (i m²)

Beholderens vandindhold (i m³)

Solfangereffektivitet (i %)

Beholderklasse: A* = 0,95, A = 0,91, B = 0,86, C = 0,83, D-G = 0,81

Årsvirkningsgrad ved rumopvarmning for pakken med anlæg

- under gennemsnitlige klimaforhold: **5** 148 %

Årsvirkningsgraden ved rumopvarmning for pakken med anlæg under gennemsnitlige klimaforhold

G < 30 %, F ≥ 30 %, E ≥ 34 %, D ≥ 36 %, C ≥ 75 %, B ≥ 82 %, A ≥ 90 %, A* ≥ 98 %, A** ≥ 125 %, A*** ≥ 150 %

A**

Årsvirkningsgrad ved rumopvarmning

- under koldere klimaforhold: **5** 148 - V = 155 %

- under varmere klimaforhold: **5** 148 + VI = 143 %

Compress 7800i LW

CS7800ILW 6 MF

8738213106

Angivelser til beregning af energieffektivitet ved vandopvarmning

I	Værdien for energieffektivitet ved vandopvarmning for anlægget til kombineret rum- og brugsvandsopvarmning, udtrykt i procent	126	%
II	Værdien af det matematiske udtryk $(220 \cdot Q_{ref})/Q_{nonsol}$	-	-
III	Værdien af det matematiske udtryk $(Q_{aux} \cdot 2,5)/(220 \cdot Q_{ref})$	-	-

Energieffektiviteten ved vandopvarmning for anlægget til kombineret rum- og brugsvandsopvarmning I = **1** 126 %

Angivet forbrugsprofil

XL

Bidrag fra solenergi (fra datablad for solvarmekomponent) $(1,1 \times I - 10\%) \times II - III - I$ = + **2** - %

Energieffektivitet ved vandopvarmning for pakken med anlæg under gennemsnitlige klimaforhold **3** 126 %

Klasse for energieffektivitet ved vandopvarmning for pakken med anlæg under gennemsnitlige klimaforhold
A⁺

 Forbrugsprofil M: G < 27 %, F ≥ 27 %, E ≥ 30 %, D ≥ 33 %, C ≥ 36 %, B ≥ 39 %, A ≥ 65 %, A⁺ ≥ 100 %, A⁺⁺ ≥ 130 %, A⁺⁺⁺ ≥ 163 %

 Forbrugsprofil L: G < 27 %, F ≥ 27 %, E ≥ 30 %, D ≥ 34 %, C ≥ 37 %, B ≥ 50 %, A ≥ 75 %, A⁺ ≥ 115 %, A⁺⁺ ≥ 150 %, A⁺⁺⁺ ≥ 188 %

 Forbrugsprofil XL: G < 27 %, F ≥ 27 %, E ≥ 30 %, D ≥ 35 %, C ≥ 38 %, B ≥ 55 %, A ≥ 80 %, A⁺ ≥ 123 %, A⁺⁺ ≥ 160 %, A⁺⁺⁺ ≥ 200 %

 Forbrugsprofil XXL: G < 28 %, F ≥ 28 %, E ≥ 32 %, D ≥ 36 %, C ≥ 40 %, B ≥ 60 %, A ≥ 85 %, A⁺ ≥ 131 %, A⁺⁺ ≥ 170 %, A⁺⁺⁺ ≥ 213 %

Energieffektivitet ved vandopvarmning

 - under koldere klimaforhold: **3** 126 - 0,2 x **2** - = **126** %

 - under varmere klimaforhold: **3** 126 + 0,4 x **2** - = **126** %