




ENERG
енергия · ενέργεια

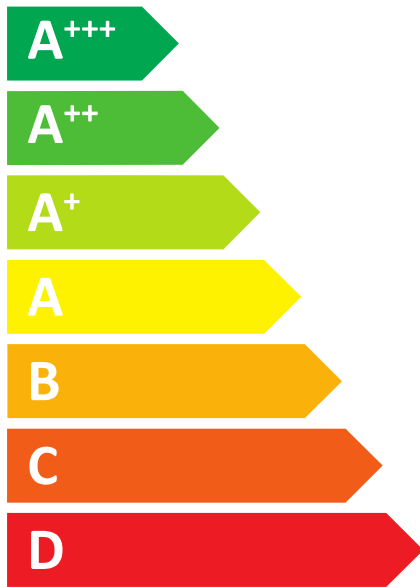


Compress 7000i AW
CS7000iAW 9 OR-S
8738209129



55°C

35°C

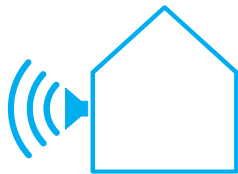


A++

A+++



29 dB



50 dB

■ 6
■ 7
■ 8
kW

■ 6
■ 8
■ 9
kW



Compress 7000i AW

CS7000iAW 9 OR-S

8738209129

For så vidt som det er relevant for produktet, er følgende angivelser baseret på krav i forordningerne (EU) 811/2013 og (EU) 813/2013.

Produktdata	Symbol	Enhed	8738209129
energieffektivitetsklasse			A++
energieffektivitetsklasse (lavtemperaturanvendelse)			A+++
nominel nytteeffekt (gennemsnitlige klimaforhold)	Prated	kW	7
nominel nytteeffekt (lavtemperaturanvendelse, gennemsnitlige klimaforhold)	Prated	kW	8
årsvirkningsgrad ved rumopvarmning (gennemsnitlige klimaforhold)	η_s	%	145
årsvirkningsgrad ved rumopvarmning (lavtemperaturanvendelse, gennemsnitlige klimaforhold)	η_s	%	194
årligt energiforbrug (gennemsnitlige klimaforhold)	Q_{HE}	kWh	3627
årligt energiforbrug (lavtemperaturanvendelse, gennemsnitlige klimaforhold)	Q_{HE}	kWh	3185
årligt energiforbrug	Q_{HE}	GJ	-
lydeffektniveau inde	L_{WA}	dB	29
Specifikke forholdsregler, der skal træffes ved sammenbygning, montering eller vedligeholdelse (hvis relevant): se den tekniske dokumentation			
nominel nytteeffekt (koldere klimaforhold)	Prated	kW	6
nominel nytteeffekt (lavtemperaturanvendelse, koldere klimaforhold)	Prated	kW	6
nominel nytteeffekt (varmere klimaforhold)	Prated	kW	8
nominel nytteeffekt (lavtemperaturanvendelse, varmere klimaforhold)	Prated	kW	9
årsvirkningsgrad ved rumopvarmning (koldere klimaforhold)	η_s	%	126
årsvirkningsgrad ved rumopvarmning (lavtemperaturanvendelse, koldere klimaforhold)	η_s	%	177
årsvirkningsgrad ved rumopvarmning (varmere klimaforhold)	η_s	%	179
årsvirkningsgrad ved rumopvarmning (lavtemperaturanvendelse, varmere klimaforhold)	η_s	%	249
årligt energiforbrug (koldere klimaforhold)	Q_{HE}	kWh	4592
Årligt energiforbrug (koldere klimaforhold)	Q_{HE}	GJ	-
årligt energiforbrug (varmere klimaforhold)	Q_{HE}	kWh	2319
årligt energiforbrug (lavtemperaturanvendelse, koldere klimaforhold)	Q_{HE}	kWh	3344
Årligt energiforbrug (varmere klimaforhold)	Q_{HE}	GJ	-
årligt energiforbrug (lavtemperaturanvendelse, varmere klimaforhold)	Q_{HE}	kWh	1911
lydeffektniveau ude	L_{WA}	dB	50
luft-vand-varmepumpe			ja
vand-vand-varmepumpe			nej
brine-vand-varmepumpe			nej
lavtemperaturvarmepumpe			nej
udstyret med supplerende forsyningsanlæg?			ja
varmepumpeanlæg til kombineret rum- og brugsvandsopvarmning			nej
angivet varmeydelse for dellast ved indetemperatur på 20 °C og udetemperatur på Tj			
Tj = - 7 °C (gennemsnitlige klimaforhold)	Pdh	kW	5,7
Tj = + 2 °C (gennemsnitlige klimaforhold)	Pdh	kW	3,3
Tj = + 7 °C (gennemsnitlige klimaforhold)	Pdh	kW	2,8
Tj = + 12 °C (gennemsnitlige klimaforhold)	Pdh	kW	3,4
Tj = bivalenttemperatur (gennemsnitlige klimaforhold)	Pdh	kW	6,5
Tj = driftsgrænse (gennemsnitlige klimaforhold)	Pdh	kW	6,5
For luft-vand-varmepumper: Tj = - 15 °C (hvis TOL < - 20 °C) (koldere klimaforhold)	Pdh	kW	4,7
bivalenttemperatur (gennemsnitlige klimaforhold)	T_{biv}	°C	-10
cyklusintervalydelse for opvarmning (gennemsnitlige klimaforhold)	Pcych	kW	-
koefficient for effektivitetstab			-

Data på udskrivningstidspunktet. Seneste version tilgængelig på Internettet.

Compress 7000i AW

CS7000iAW 9 OR-S

8738209129

Produktdata	Symbol	Enhed	8738209129
koefficient for effektivitetstab (gennemsnitlige klimaforhold)	Cdh		1,0
angivet effektfaktor eller primærenergi-effektfaktor for delast ved indetemperatur på 20 °C og udetemperatur på Tj			
Tj = - 7 °C (gennemsnitlige klimaforhold)	COPd		2,32
Tj = - 7 °C (gennemsnitlige klimaforhold)	PERd	%	-
Tj = + 2 °C (gennemsnitlige klimaforhold)	COPd		3,67
Tj = + 2 °C (gennemsnitlige klimaforhold)	PERd	%	-
Tj = + 7 °C (gennemsnitlige klimaforhold)	COPd		4,65
Tj = + 7 °C (gennemsnitlige klimaforhold)	PERd	%	-
Tj = + 12 °C (gennemsnitlige klimaforhold)	COPd		6,19
Tj = + 12 °C (gennemsnitlige klimaforhold)	PERd	%	-
Tj = bivalenttemperatur (gennemsnitlige klimaforhold)	COPd		2,03
Tj = bivalenttemperatur (gennemsnitlige klimaforhold)	PERd	%	-
Tj = driftsgrænse (gennemsnitlige klimaforhold)	COPd		2,03
Tj = driftsgrænse (gennemsnitlige klimaforhold)	PERd	%	-
For luft-vand-varmepumper: Tj = - 15 °C (hvis TOL < - 20 °C) (koldere klimaforhold)	COPd		2,06
For luft-vand-varmepumper: Tj = - 15 °C (hvis TOL < - 20 °C) (koldere klimaforhold)	PERd	%	-
For luft-vand-varmepumper: Driftsgrænse	TOL	°C	-18
cyklusintervalydelse for opvarmning (gennemsnitlige klimaforhold)	COPcyc		-
cyklusintervalydelse for opvarmning	PERcyc	%	-
temperaturgrænse for vandopvarmning	WTOL	°C	60
elforbrug i andre tilstande end aktiv tilstand			
slukket tilstand	P _{OFF}	kW	0,017
termostat fra-tilstand	P _{TO}	kW	0,008
i standbytilstand	P _{SB}	kW	0,017
krumtaphusopvarmningstilstand	P _{CK}	kW	0,007
supplerende forsyningsanlæg			
Nominel ydelse for supplerende forsyningsanlæg	P _{sup}	kW	0,0
energiinputtype			el
andet			
ydelsesregulering			foranderlig
emission af kvælstofilter (kun for gas og olie)	NO _x	mg/kWh	-
for luft-vand-varmepumper: Nominel luftgennemstrømning, ude		m ³ /h	3400
for brine-vand-varmepumper: Nominel brinegennemstrømning, varmeveksler ude		m ³ /h	-

Yderligere vigtige oplysninger om installation og vedligeholdelse samt genbrug og/eller bortskaffelse er beskrevet i installations- og betjeningsvejledningen. Læs og følg monterings- og betjeningsvejledningerne.